
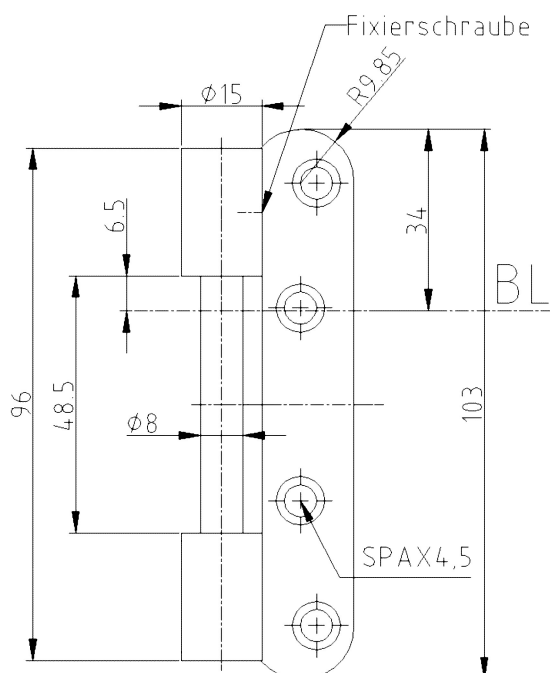


COMBICA® 2667 WF Flügelteil komplett



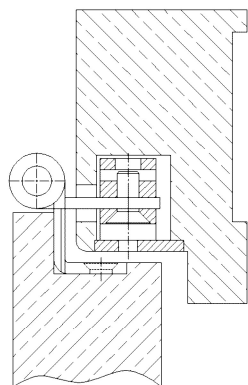
Zusätzliche Informationen

Normbelastung: Türgewicht 80 kg (pro Paar)

Anwendung: überfälzte Türen, mit Fixierung, einzufräsen

Kombination: COMBICA® Rahmenteile 2641, 2650, 2680, 2681, 2682, 2687, 2941

Anschlagzeichnung



Zertifizierung gemäß



Artikel	Oberfläche	VPE
022455	vernickelt	50
022468	Niro gebürstet	50