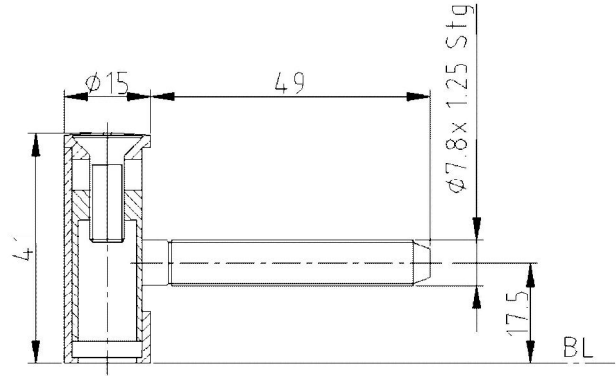



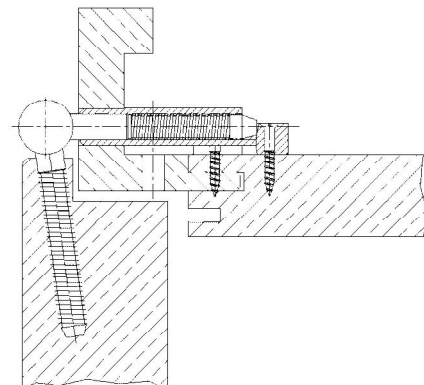
COMBICA® 1525 V7 Flügelteil



Zusätzliche Informationen

- Normbelastung: Türgewicht 30 kg (pro Paar)
 Anwendung: Flügelteil für überfälzte Wohnungsinnentüren, höhenverstellbar +4mm/-3mm, bei Einbauproblemen austauschbar mit Flügelteil 1520, somit ist Abhebeln der Tür nicht notwendig!
 Kombination: COMBICA® Rahmenteile 1534, 1544, 1545, 1581

Anschlagzeichnung



Artikel	Oberfläche	VE	Bemerkung
020312	weiß besch.	200	
020781	blau verzinkt	200	
020782	vernickelt	200	
044348	vergoldet	200	